

DUEGI srl
Via Delle Crede 10G
33170 - Pordenone (PN)
t: +390434604119
info@duegilight.com
P. IVA 01669240937
www.duegilight.com

DUEGI.CA.002.2024

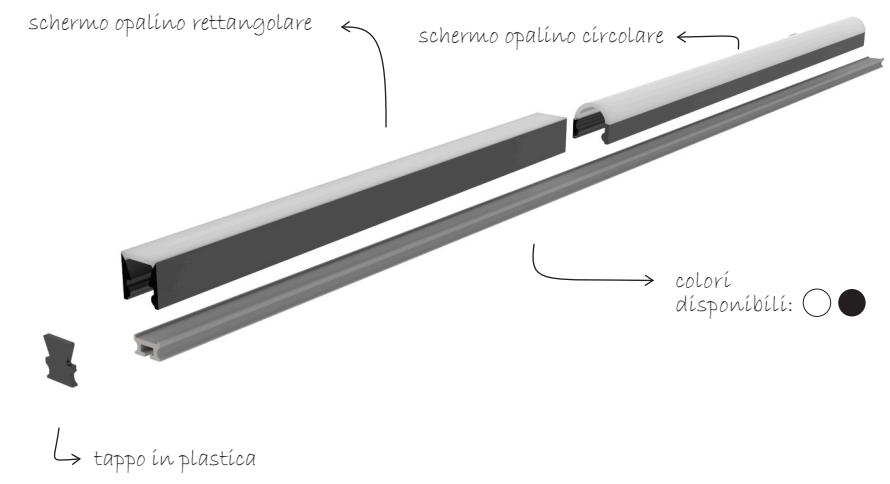


SOLUZIONI ILLUMINOTECNICHE
BROCHURE

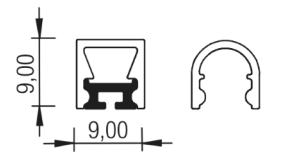


Lampade a plafone

Line 



New



scale 1:1

La lampada Line è utilizzata per l'illuminazione di teche. Combinata alla sua clip con calamita, può essere anche utilizzata come lampada angolare.

Applicazioni






COMBINAZIONI DISPONIBILI

POTENZA	VOLT	LUMEN	CCT	INTERRUTTORI
9.6 watt/mt	24 V	930/986/995 lm/mt	2700/3000/4000 K	
14.4 watt/mt	24 V	1470/1400/1500 lm/mt	2700/3000/4000 K	
22 watt/mt	24 V	2000/2010/2030 lm/mt	2700/3000/4000 K	



Accessori

Calamita	Magnete scorrevole in Neodimio Ferro Boro. Finitura Nikelato. Per applicazione dei profili su superficie metallico.	
Accessorio angolare	Accessorio in plastica provvisto di calamita. Efficiente per il montaggio su superficie metalliche a 90°. Sorgente luminosa a 45°	
Ferma calamita	Accessorio in plastica che blocca lo scorrimento della calamita	
Schermo circolare Line VS	Copertura circolare opale con base di scorrimento sul profilo Line con tappi in plastica. Colori disponibili: bianco e nero Lo schermo circolare diffonde la luce in modo omogeneo senza creare ombre	
Schermo rettangolare Line CZ	Copertura rettangolare opale con base di scorrimento sul profilo Line con tappi in plastica. Colori disponibili: bianco e nero Profilo con riflettore interno, adatto per illuminazione d'accento sugli oggetti	

Applicazioni

Line

