

DUEGI srl
Via Delle Crede 10G
33170 - Pordenone (PN)
t: +390434604119
info@duegilight.com
P. IVA 01669240937
www.duegilight.com


DUEGI.CA.002.2024



SOLUZIONI ILLUMINOTECNICHE
BROCHURE



Lampade ibride



Applicazioni



COMBINAZIONI DISPONIBILI






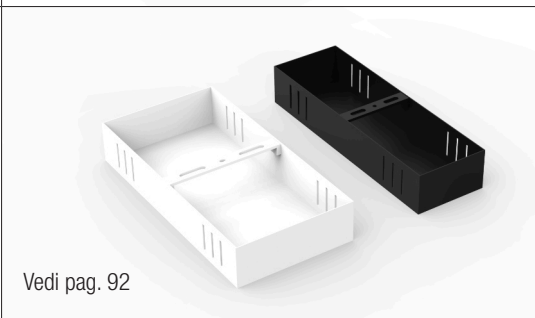
POTENZA	VOLT	LUMEN	CCT	INTERRUTTORI
↑19.2 / 14.4 ↓ watt/mt	24 V	3890/4516/4945 lm/mt	2700/3000/4000 K	
↑25 / 25 ↓ watt/mt	24 V	6000/6250/6500 lm/mt	2700/3000/4000 K	





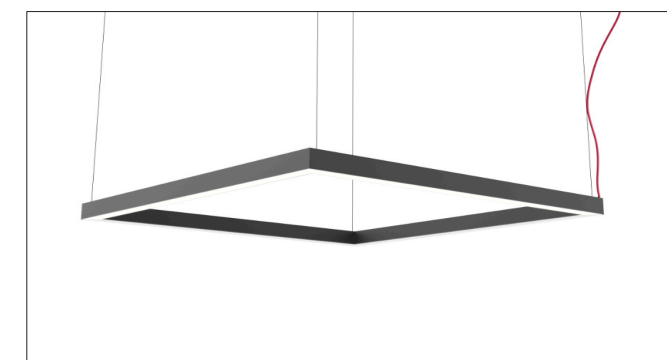



Accessori

Cavetto per sospensione	Kit sospensione n. 1 rosone con morsetto e ghiera n. 1 cavo inox, binaco, nero L: 3000 mm, Diametro 1,2 mm regolabile	
Graffetta per fissaggio a parete	Kit di n.2 staffe simmetriche colore: argento, bianco, nero	
Graffetta per fissaggio a soffitto	Graffetta in alluminio ossidato argento per fissaggio a muro. Lunghezza 100 mm - foro Ø6 mm	
Giunzione angolare per profili sospesi	Giunzione angolare in alluminio predisposta per sospensione	
Calamita per applicazione su metallo	Magnete scorrevole in Neodimio Ferro Boro. Finitura Nikelato. Per applicazione dei profili su supporto metallico.	
Rosone	Rosone rettangolare verniciato con staffa smontabile completa di viti. Dimensioni 255x140x45 mm Dimensioni 255x80x45 mm	 Vedi pag. 92

Applicazioni

Parigi



Lampada adatta a diverse installazioni: parete, sospensione e plafone. Quest'ultima applicazione può essere realizzata attraverso l'utilizzo di calamite o staffe con viti autofilettanti